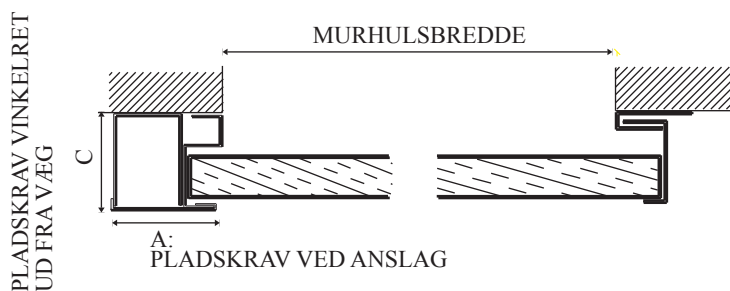
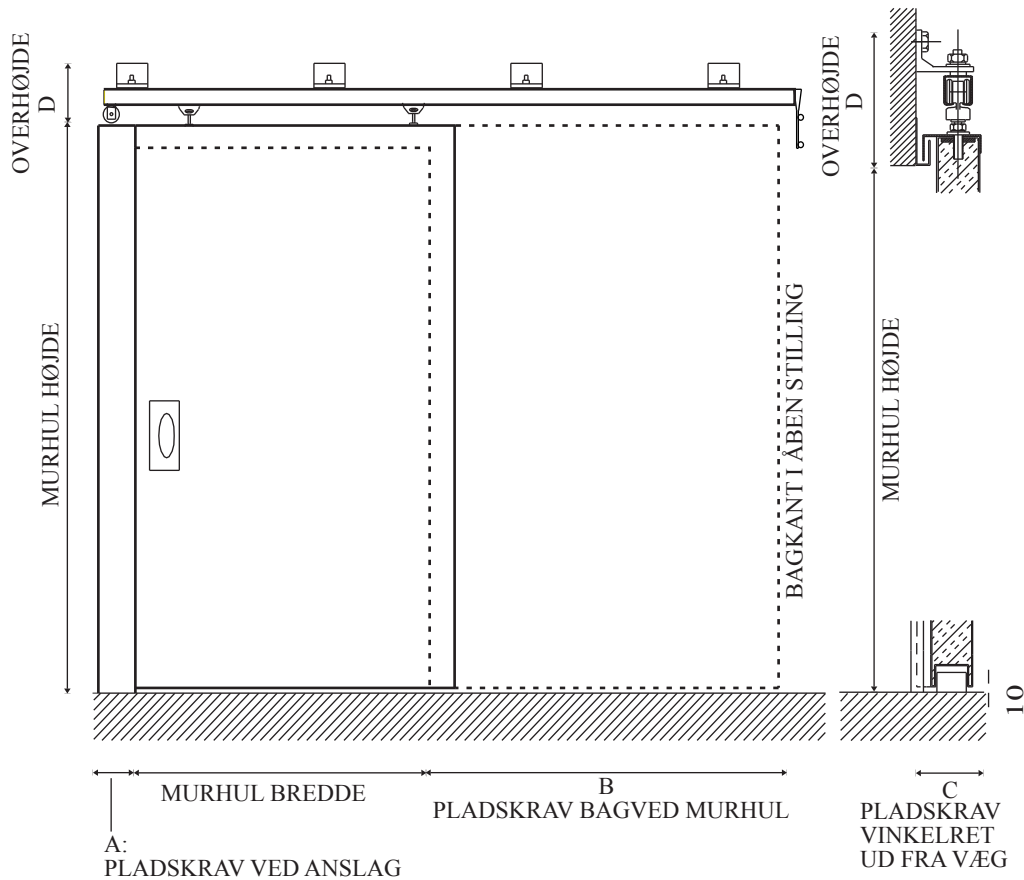






BRANDSIKKER STÅLSKYDEPORT/-DØR BS 60

1 - FLØJET



-  Brandsikre stålskydedøre/porte BS 60 er konstrueret og godkendt i henhold til DS 1052.2 og fremstilles under stadig produktionskontrol fra DBI, Dansk Brandteknisk Institut.
-  BS 60 brandsikre stålskydedøre/porte kan leveres med smeltesikring eller ABDL (røgdetektor)-anlæg, se blad 14, og med andet tilbehør efter dit ønske, f.eks. automatik, se blad 12.
-  BS 60 brandsikre stålskydedøre/porte fremstilles i en fleksibel produktionsgang, hvilket giver dig mulighed for at få en port tilpasset dine individuelle

ønsker, både hvad angår størrelse og udformning, uden det indebærer lange leveringstider.

-  Brandsikre stålskydedøre/porte BS 60 leveres i standard udførelse fremstillet i ALU-ZINK stålplade, som korrosionsbeskytter skydedøren/porten optimalt på såvel udvendig som indvendig side og medfører, at døren ikke behøver yderligere overfladebehandling, medmindre du har specielle ønsker herom.

Multi-Tek A/S
 Holger Danskes Vej 17
 DK-8960 Randers SØ
 e-mail: kontor@multitek.dk
 Tlf.: +45 8711 0090
 Fax: +45 8641 0682
 CVR Nr. DK11573975



TYPE

MURHULSMÅL

LYSNINGSMÅL

ÅBNERETNING

KARM

GREB

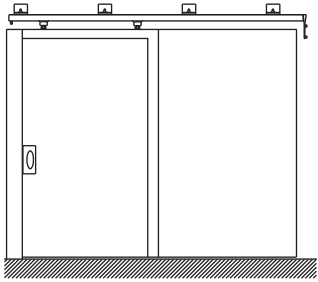
ØVRIGT BESLAG

OVERFLADE

PLADSKRAV



STANDARD



EFTER ØNSKE

MAX. MÅL FOR
MÆRKNING:

4800 x 3600 MM

SOM
MURHULSMÅL



ÅBNES MOD
HØJRE



ÅBNES MOD
VENSTRE



KARMTYPE 2,
VÆGTKASSE FOR

SKÅLEGREB

SMELTESIKRING
70 gr. C

KØRESKINNE,
KØREVOGNE
OG
KONTRAVÆGT

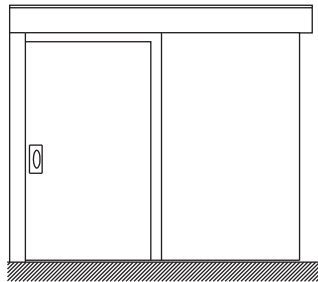
ALU-ZINK

AFHÆNGIGT
AF
PORTENS
STØRRELSE

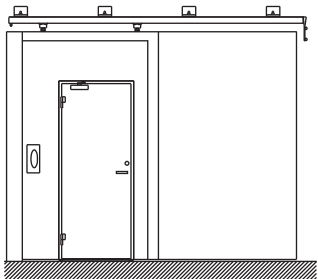
SE
BLAD 4.03



SPECIAL



MED AFDÆKNINGSKAPPE



MED GENNEMGANGSDØR


EFTER ØNSKE

AFHÆNGIGT
AF

KARMTYPE 2:
SOM
MURHULSMÅL

STUK MOD VÆG:
MURHULSBRED-
DE - 50 MM
X
MURHULSHØJDE

EFTER ØNSKE



ÅBNES MOD
HØJRE



ÅBNES MOD
VENSTRE

EFTER ØNSKE



KARMTYPE 2,
VÆGTKASSE FOR



KARMTYPE 2,
VÆGTKASSE BAG



STUK MOD VÆG

BLÆNDKARM I
PORTHUL

ELLER ANDRE
LØSNINGER
TILPASSET
PLADS-
FORHOLDENDE

EFTER ØNSKE

RUSTFRI
GREB OG
ASSA LÅS
I GENNEM-
GANGSDØR

EFTER ØNSKE

KØRESKINNE,
KØREVOGNE OG
KONTRAVÆGT

SMELTESIKRING
70 gr. C

RØGDETEKTOR
AUTOMATIK SE
BLAD 14

AUTOMATISK
ÅBNINGSANLÆG
SE BLAD 12

LUFTBREMSE

AFDÆKNINGS-
KAPPE FOR
KØRESKINNE

EFTER ØNSKE

ALU-ZINK
SAND-
BLÆSNING

METAL-
LISERING

GRUND-
MALING

FÆRDIG-
MALING

AFHÆNGIGT

AF
PORTENS
STØRRELSE,
OG
VÆGT-
KASSENS
PLACERING

SE BLAD
4.02 OG

OGSÅ
AFHÆNGIGT
AF
GENNEM-
GANGS-
DØR OG
DENNES
ÅBNE-
RETNING

SE BLAD
4.04 OG
4.05