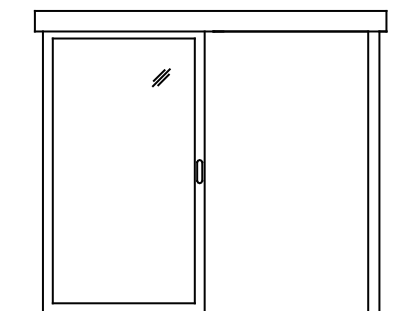
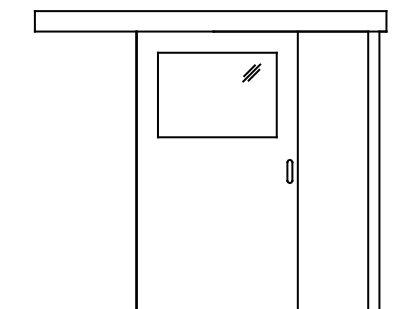



Type: Glasramme dørblad





Type: Dørblad med vindue





Type: Dørblad i stålplade





 Dørbladet fremstår glat og uden synlige samlinger. Kanten afsluttes med speciel glat C-kantliste.


 Dørblad og karm udføres i Aluzink stålplade og kan færdigmales i RAL og NCS farver efter ønske. Der isættes rustfri skålgreb på dørbladets 2 sider.

 Leveres som BS-60 i henhold til DS 1052-2, som BD-60, BD-30 eller uden brandklassifikation.

 Specialudførelser:  
 - Blyskydedør med stråleafskærmning  
 - Vindue i størrelse og udformning efter ønske.  
 - Rustfri sparkeplade.  
 - Carlitæt i bund (luft og lyd tætning).

 CFK skydedøren fremstilles i en fleksibel produktionsgang, der giver mulighed for at få en skydedør tilpasset individuelle ønsker hvad angår størrelse og udformning, uden det indebærer lange leveringstider.

 Karm udføres i dybde svarende til vægtykkelse, og med integreret labyrinth og anslag. Karmen kan evt. undværes og erstattes af labyrinth til påskrining.

 Lukkefunktion:  
 - Ved lod (fastholdt i åben stilling - lukker ved alarm).  
 - Ved lod, men i specialudførelse, som muliggør, at bladet kan stå i vilkårlig position.  
 - Åbne-lukkefunktion med automatik.